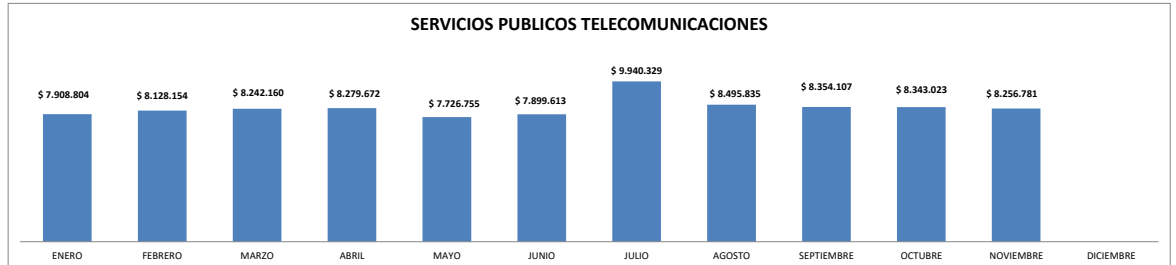


SERVICIOS PUBLICOS NOVIEMBRE 2018
TELECOMUNICACIONES

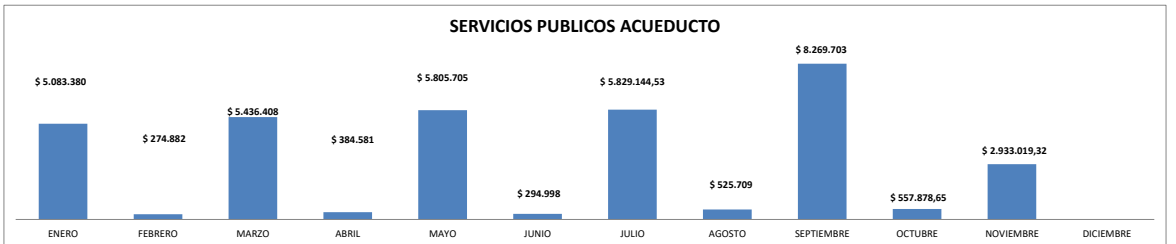
ENERO	FEBRERO	MARZO	ABRIL	MAYO	JUNIO	JULIO	AGOSTO	SEPTIEMBRE	OCTUBRE	NOVIEMBRE	DICIEMBRE
\$ 7.908.804	\$ 8.128.154	\$ 8.242.160	\$ 8.279.672	\$ 7.726.755	\$ 7.899.613	\$ 9.940.329	\$ 8.495.835	\$ 8.354.107	\$ 8.343.023	\$ 8.256.781	

DEPENDENCIA	VALOR PAGADO EN EL MES INFORMADO
BOGOTÁ	\$ 6.753.616
MEDELLIN	\$ 68.151
CALI	\$ 268.752
CARTAGENA	\$ 342.617
BARRANQUILLA	\$ 167.007
SANTA MARTA	\$ 149.801
BUCARAMANGA	\$ 225.820
BUENAVENTURA	\$ 132.170
TUMACO	\$ 148.847
TOTAL	\$ 8.256.781,00


ACUEDUCTO

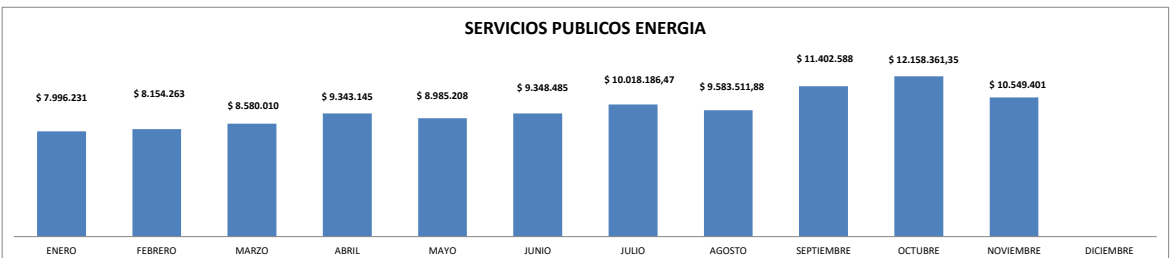
ENERO	FEBRERO	MARZO	ABRIL	MAYO	JUNIO	JULIO	AGOSTO	SEPTIEMBRE	OCTUBRE	NOVIEMBRE	DICIEMBRE
\$ 5.083.380	\$ 274.882	\$ 5.436.408	\$ 384.581	\$ 5.805.705	\$ 294.998	\$ 5.829.144,53	\$ 525.709	\$ 8.269.703	\$ 557.878,65	\$ 2.933.019,32	

DEPENDENCIA	VALOR PAGADO EN EL MES INFORMADO
BOGOTÁ	\$ 2.397.455,32
BARRANQUILLA	\$ 139.026
CALI	\$ 123.481,00
SANTA MARTA	\$ 47.590
BUCARAMANGA	\$ 147.840
TUMACO	\$ 77.627
TOTAL	\$ 2.933.019,32


ENERGIA

ENERO	FEBRERO	MARZO	ABRIL	MAYO	JUNIO	JULIO	AGOSTO	SEPTIEMBRE	OCTUBRE	NOVIEMBRE	DICIEMBRE
\$ 7.996.231	\$ 8.154.263	\$ 8.580.010	\$ 9.343.145	\$ 8.985.208	\$ 9.348.485	\$ 10.018.186,47	\$ 9.583.511,88	\$ 11.402.588	\$ 12.158.361,35	\$ 10.549.401	

DEPENDENCIA	VALOR PAGADO EN EL MES INFORMADO
BOGOTÁ	\$ 7.988.250
MEDELLIN	\$ 251.313
CALI	\$ 605.969,00
CARTAGENA	\$ 439.140
BARRANQUILLA	\$ -
SANTA MARTA	\$ 369.270
BUCARAMANGA	\$ 218.879
BUENAVENTURA	\$ 564.080
TUMACO	\$ 112.500
TOTAL	\$ 10.549.401,00


GAS

ENERO	FEBRERO	MARZO	ABRIL	MAYO	JUNIO	JULIO	AGOSTO	SEPTIEMBRE	OCTUBRE	NOVIEMBRE	DICIEMBRE
\$ 6.080	\$ -	\$ 340	\$ 6.230	\$ 7.450	\$ 5.240	\$ 6.260	\$ 6.590	\$ 6.350	\$ 4.430	\$ 4.520	

DEPENDENCIA	VALOR PAGADO EN EL MES INFORMADO
BUCARAMANGA	\$ 4.520
TOTAL	\$ 4.520

